

---

U N I V E R Z I T E T U B A N J O J L U C I  
MAŠINSKI FAKULTET

# **OTPORNOST MATERIJALA**

Uputstvo za izradu grafičkih radova

BANJA LUKA, 2016.

- 
1. Grafički radovi se rade grafitnom olovkom, jednostrano i ručno (uspravnim ili kosim tehničkim pismom), na bezlinijskim A4 papirima.
  2. Prvi grafički, uložen u dvolist, predaje se u beloј fascikli.
  3. Izgled prednje strane bele fascikle dat je na Sl. 1 (za okvirne linije i tekst koristiti tuš).
  4. Izgled prednje strane dvolista, dat je na Sl. 2.
  5. Izgled prve numerisane stranice X-tog zadatka ( $X = 1, 2, 3$  i  $4$ ), dat je na Sl. 3.
  6. Izgled numerisane stranice na kojoj se počinje sa rešenjem X-tog zadatka ( $X = 1, 2, 3$  i  $4$ ), dat je na Sl. 4.
  7. Izgled ostalih numerisanih stranica X-tog zadatka ( $X = 1, 2, 3$  i  $4$ ), dat je na Sl. 5.

**NAPOMENA:**

Numerisanje stranica je povezano sa konkretnim zadatkom.

ZADATAK 1: 1–1, 1–2, ...

ZADATAK 2: 2–1, 2–2, ...

ZADATAK 3: 3–1, 3–2, ...


ZADATAK 4: 4–1, 4–2, ...




Sl. 1 Izgled prednje strane bele fascikle




Sl. 2 Izgled prednje strane dvolista



Sl. 3 Izgled prve numerisane stranice X-tog zadatka (X = 1, 2, 3 i 4)



Sl. 4 Izgled stranice na kojoj se počinje sa rešenjem X-tog zadatka ( $X = 1, 2, 3$  i  $4$ )



Sl. 5 Izgled svih ostalih stranica X-tog zadatka (X = 1, 2, 3 i 4)