
U N I V E R Z I T E T U B A N J O J L U C I
MAŠINSKI FAKULTET

OTPORNOST MATERIJALA

Uputstvo za izradu drugog grafičkog rada

BANJA LUKA, 2016.

-
1. Drugi grafički rad se radi grafitnom olovkom, jednostrano i ručno (uspravnim ili kosim tehničkim pismom), na bezlinijskim A4 papirima.
 2. Drugi grafički se ulože u dvolist.
 3. Izgled prednje strane dvolista, dat je na Sl. 1.
 4. Izgled prve numerisane stranice X-tog zadatka ($X = 1$ i 2), dat je na Sl. 2.
 5. Izgled numerisane stranice na kojoj se počinje sa rešenjem X-tog zadatka ($X = 1$ i 2), dat je na Sl. 3.
 6. Izgled ostalih numerisanih stranica X-tog zadatka ($X = 1$ i 2), dat je na Sl. 4.

NAPOMENA:


Numerisanje stranica je povezano sa konkretnim zadatkom.

ZADATAK 1: 1–1, 1–2, ...


ZADATAK 2: 2–1, 2–2, ...




Sl. 1 Izgled prednje strane dvolista



Sl. 2 Izgled prve numerisane stranice X-tog zadatka ($X = 1$ i 2)



Sl. 3 Izgled stranice na kojoj se počinje sa rešenjem X-tog zadatka ($X = 1$ i 2)



Sl. 4 Izgled svih ostalih stranica X-tog zadatka (X = 1 i 2)